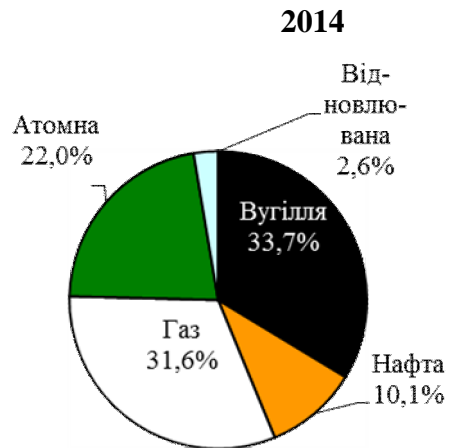




21.12.2015 562/0/08.4.2 -15

## 2014

2014 ( )  
 105,7 . ( . ) 2013  
 9,8%. 2014  
 : 33,7%,  
 31,6% 22,0%,  
 10,1%. ( , , )  
 , 2,6%.

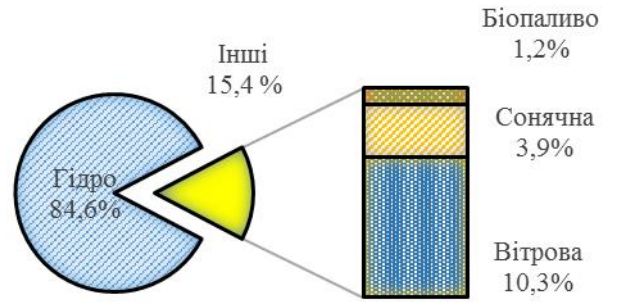
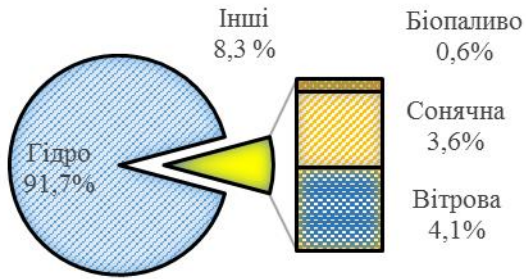


2014 76,9  
 10,5% 2013 .  
 : ó 41%,  
 ó 30% ó 20%. 72,8%  
 41,5%

2014  
 ó 73,5%.  
 , 6,0%.

2013

2014

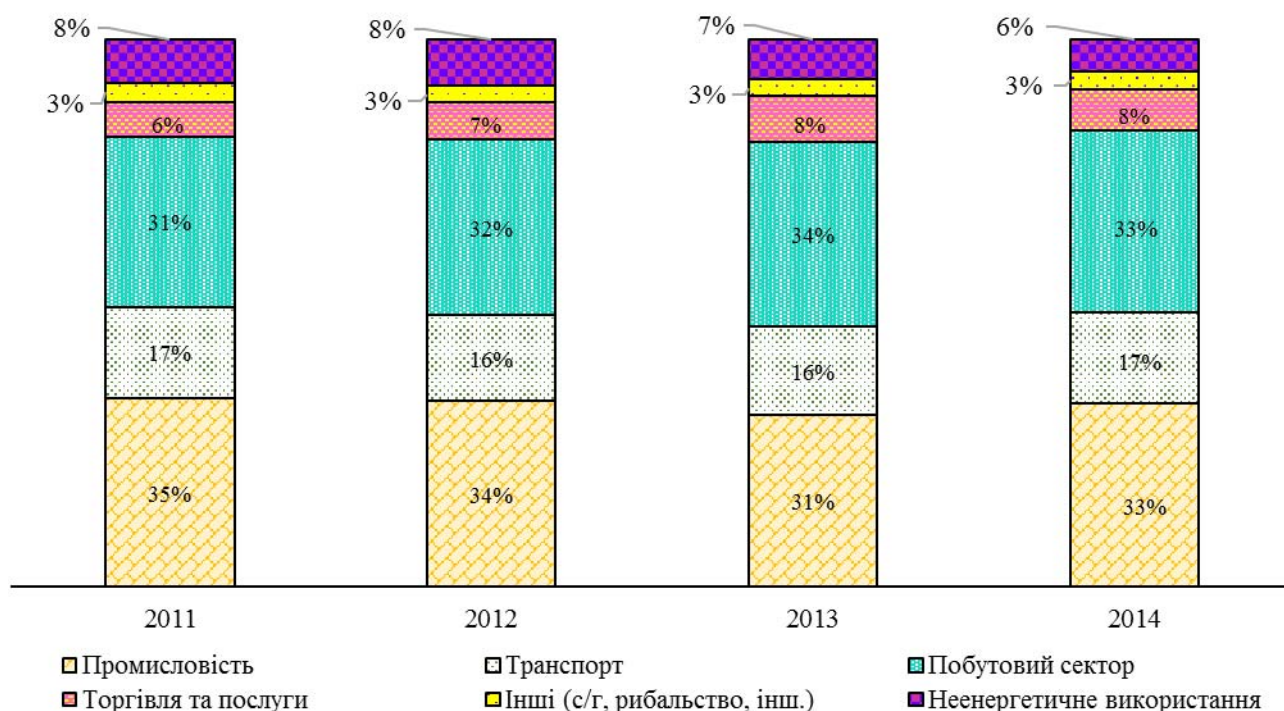


26,0%  
 ó 30%,  
 , 10% ó 70%  
 11,6% , 2013  
 2014  
 61,5  
 ó 34,1%.  
 18%.  
 12,8%  
 45%,  
 ó 24%.  
 , 12% ó  
 7% ó

## Структура кінцевого споживання енергії

Рік	Кінцеве споживання енергії, тис. тне	До обсягів кінцевого споживання, відсотків					
		Природний газ	Вугілля та торф	Сира нафта та нафтопродукти	Електроенергія	Теплоенергія	Біопаливо
2014	61460	34,1	14,9	16,5	18,0	14,5	2,0
2013	69557	35,9	12,5	16,2	17,0	16,8	1,6
2012	73107	36,4	13,1	16,7	16,2	16,2	1,4
2011	75852	38,5	12,4	16,1	15,8	15,8	1,4

Найбільшими кінцевими споживачами енергії в Україні у 2014 році були, як і раніше, промисловість і побутовий сектор.



### Структура енергоспоживання за напрямками, %

Неенергетичне споживання у 2014 році становило 3,5 млн. тне, у тому числі 3,4 млн. тне було використано як сировину для промисловості.

**Втрати електроенергії у мережах.** Рівень втрат електроенергії у мережах України залишився на рівні 2013 року і становив 10,7%.

В. о. Голови

І. Жук

			-	-	-	-	-	-	-	-	-
	31891 <sup>2</sup>	2817	-	15022	23191	729	134	2399	-	745	76928
	10374	193	8117	15720	-	-	-	25	8	-	34437
	-4915	-70	-747	-	-	-	-	-502	-733	-	-6967
	-	-	-131	-	-	-	-	-	-	-	-131
	-1774	102	407	2671 <sup>3</sup>	-	-	-	11	-	-	1417
	<b>35576</b>	<b>3043</b>	<b>7645</b>	<b>33412<sup>3</sup></b>	<b>23191</b>	<b>729</b>	<b>134</b>	<b>1934</b>	<b>-725</b>	<b>745</b>	<b>105683</b>
	-	222	-195	-	-	-	-	-	-	-	27
	185	-	44	-848 <sup>3</sup>	-	-	-	-	-464 <sup>3</sup>	-	-1082
	-17632	-	-44	-314	-23035	-729	-134	-25	14485	-	-27428
( )	-2311	-	-59	-4086	-157	-	-	-457	1164	3780	-2125
	-845	-	-85	-5794	-	-	-	-34	-	6074	-684
( )	-3368	-	-	-	-	-	-	-	-	-	-3368
	-9	-	-	-	-	-	-	-	-	-	-9
	-1015	-	-	-	-	-	-	-	-	-	-1015
	-	-3308	3394	-	-	-	-	-	-	-	86
	-	-	-	-	-	-	-	-	-	-	-
	-230	70	-	-	-	-	-	-215	-	-	-375
	-1019	-5	-555	-961	-	-	-	-1	-1732	-634	-4906
	-153	-14	-3	-455	-	-	-	-	-1687	-1032	-3345
	<b>9180</b>	<b>8</b>	<b>10141</b>	<b>20955</b>	-	-	-	<b>1201</b>	<b>11041</b>	<b>8933</b>	<b>61460</b>
	<b>8408</b>	-	<b>921</b>	<b>3324</b>	-	-	-	<b>48</b>	<b>4678</b>	<b>3192</b>	<b>20570</b>
	7755	-	107	1862	-	-	-	3	1749	824	12301
	3	-	19	175	-	-	-	-	329	632	1159
	112	-	5	139	-	-	-	-	143	237	636
	505	-	72	404	-	-	-	16	200	53	1250
	-	-	18	27	-	-	-	-	86	60	191
	3	-	22	141	-	-	-	1	243	99	508
( )	2	-	312	307	-	-	-	-	859	82	1562
	27	-	149	206	-	-	-	6	386	906	1680
	-	-	8	22	-	-	-	-	79	131	240
	-	-	14	14	-	-	-	19	54	84	185
	1	-	168	11	-	-	-	-	73	20	274

			-	-				-	-		
	-	-	3	5	-	-	-	-	27	19	54
	1	-	23	10	-	-	-	1	450	45	530
	<b>7</b>	-	<b>7312</b>	<b>2273</b>	-	-	-	<b>41</b>	<b>694</b>	-	<b>10327</b>
	-	-	1	-	-	-	-	-	-	-	1
	-	-	7128	23	-	-	-	41	-	-	7192
	7	-	134	-	-	-	-	-	534	-	675
	-	-	5	2248	-	-	-	-	63	-	2316
	-	-	43	-	-	-	-	-	-	-	43
	1	-	-	2	-	-	-	-	97	-	100
	<b>371</b>	-	<b>1461</b>	<b>12708</b>	-	-	-	<b>1113</b>	<b>5669</b>	<b>5741</b>	<b>27062</b>
	290	-	32	11743	-	-	-	1070	3352	3897	20384
	73	-	107	836	-	-	-	28	2016	1604	4663
	9	-	1320	129	-	-	-	15	300	239	2012
	-	-	2	-	-	-	-	-	2	-	4
	-	-	-	-	-	-	-	-	-	-	-
	<b>395</b>	<b>8</b>	<b>447</b>	<b>2650</b>	-	-	-	-	-	-	<b>3500</b>
	395	8	386	2650	-	-	-	-	-	-	3439
	-	-	108	2571	-	-	-	-	-	-	2679
	-	-	14	-	-	-	-	-	-	-	14
	-	-	47	-	-	-	-	-	-	-	47

1

2

3

/

5408